



## ÅRSREGNSKAB FOR 2010

**Kristelig Arbejdsløshedskasse**

---

**AFLEVERINGSFRIST 15. MARTS 2011**

## REFUSIONSREGNSKAB

## INDTÆGTER

Note		2010 kr.	2009 tkr.
1	Forskud / refusion vedr. dagpenge	2.243.713.076	1.502.139
2	Forskud / refusion vedr. feriedagpenge	108.071.764	73.693
3	Forskud / refusion vedr. EØS-dagpenge	1.948.699	550
4	Forskud / refusion vedr. efterløn	1.423.382.535	1.492.795
5	Forskud / refusion vedr. uddannelsesyddelse u / ATP		
6	Forskud / refusion vedr. uddannelsesyddelse m / ATP	58.096.826	1.599
7	Forskud / refusion vedr. aktiveringsyddelse (afløb)	10.722.295	198.513
8	Forskud / refusion vedr. befordringsyddelse	11.823.042	4.270
9	Forskud / refusion vedr. orlovsyddelse til børnepasning (medlem)	5.521.876	14.821
10	Forskud / refusion vedr. orlovsyddelse til børnepasning (arb.giver)		
11	Forskud / refusion vedr. tilbagebetalte efterlønsbidrag	39.657.768	36.410
12	Forskud / refusion vedr. efterbetalt efterløn / feriegodtgørelse		77
13	Forskud / refusion vedr. ophørte ydelser		
	Forskud / refusion vedr. skattefri præmie	107.128.819	88.226
	Forskud / refusion vedr. efterbetalingsrenter	154.103	69
	Forskud / refusion vedr. efterbetalingsrenter af efterløn / ferie.		44
	INDTÆGTER I ALT	<u>4.010.220.803</u>	<u>3.413.206</u>

## UDGIFTER

14	Dagpenge	2.231.029.311	1.492.604
15	Feriedagpenge	105.370.026	72.079
16	EØS-dagpenge	1.943.322	550
17	Efterløn	1.422.089.112	1.489.871
18	Uddannelsesyddelse u / ATP		
19	Uddannelsesyddelse m / ATP	57.942.205	1.596
20	Aktiveringsyddelse (afløb)	10.267.695	197.823
21	Befordringsyddelse	11.787.488	4.236
22	Orlovsyddelse til børnepasning (medlem)	5.511.663	14.787
23	Orlovsyddelse til børnepasning (arb.giver)		
24	Tilbagebetalte efterlønsbidrag	39.464.813	36.325
25	Efterbetalt efterløn / feriegodtgørelse		-158
26	Skattefri præmie	106.992.257	87.835
27	Efterbetalingsrenter	7.606	69
28	Efterbetalingsrenter efterløn / feriegodtgørelse		37
29	Tilbageførte ophørte ydelser	-26.225	-6
30	Andre refusionsberettigede udgifter	223.878	
	UDGIFTER I ALT	<u>3.992.603.151</u>	<u>3.397.648</u>
	INDTÆGTER I ALT	4.010.220.803	3.413.206
	UDGIFTER I ALT	<u>-3.992.603.151</u>	<u>-3.397.648</u>
	ÅRETS RESULTAT	<u>17.617.653</u>	<u>15.558</u>

31	Kontant afregnet til Pensionsstyrelsen /Arbejdsdirektoratet		
	Dagpenge inkl. tilbagebetalte G-dage, LG-lån og EØS-dagpenge	12.666.340	9.524
	Feriedagpenge	2.720.482	1.620
	Efterløn	1.295.738	2.924
	Uddannelsesydelse u / ATP		
	Uddannelsesydelse m / ATP	154.621	8
	Aktiveringsydelse	457.690	690
	Befordringsgodtgørelse	35.551	34
	Orlovsydelse til børnepasning (medlem)	10.213	34
	Orlovsydelse til børnepasning (arb.giver)		
	Tilbagebetalte efterlønsbidrag	192.955	85
	Efterbetalt efterløn / feriegodtgørelse		237
	Skattefri præmie	136.562	390
	Fejludbetalte efterbetalingsrenter	146.497	7
	Efterbetalingsrenter efterløn / feriegodtgørelse		
	Ophørte ydelser	26.225	7
	Kontant afregnet i alt	17.842.874	15.560
	OVERFØRT TIL MELLEMMREGNING		
	MED PENSIONSSTYRELSEN, note 56	-225.222	-2

## RESULTATOPGØRELSE

### INDTÆGTER

Note	2010 kr.	2009 tkr.
32 Medlemskontingenter	1.277.203.142	1.195.009
33 Renteindtægter mv./ likvide beholdninger	10.679.665	17.211
34 Diverse indtægter	11.161.302	10.934
	1.299.044.109	1.223.154

### UDGIFTER

35 Medlemsbidrag til staten	993.937.273	947.754
36 Bidrag til ATP	10.041.054	-1
37 Endnu ikke godkendte reguleringer vedr. tidligere år		0
38 Lønudgifter	174.723.224	165.158
39 Personaleudgifter	27.681.781	27.088
40 Lokaleudgifter	29.544.270	30.910
41 It-udgifter	8.843.253	7.794
42 It-udgifter, it-fællesskab		
43 Medlemsudgifter	3.831.202	7.221
44 Administrationsudgifter	19.381.034	25.544
45 Administrationsvederlag		
46 Føjludbetalinger mm.	-531.040	
47 Diverse udgifter		
48 Småaktiver	2.653.430	1.401
49 Afskrivninger	18.049.597	5.815
50 Renteudgifter	1.785.432	1.349
	1.289.940.510	1.220.033
INDTÆGTER I ALT	1.299.044.109	1.223.154
UDGIFTER I ALT	-1.289.940.510	-1.220.033
ÅRETS RESULTAT	9.103.599	3.121

Der anvendes således:

Hensættelser

Dispositionsfond

Fond vedrørende aktiviteter som anden aktør

Andre fonds

---



---



---

9.103.599	3.121
-----------	-------

## BALANCE

## AKTIVER

Note		2010	2009
	<i>Egne aktiver</i>	kr.	tkr.
33	Likvide beholdninger	-34.722.917	-41.790
51	Værdipapirer	158.306.304	143.944
52	Deposita og forudbetalinger		
53	Andre debitorer	12.187.933	9.388
54	Driftsmidler		
55	Fast ejendom	36.885.173	50.593
		<u>172.656.493</u>	<u>162.135</u>
	<i>Aktiver vedrørende Pensionsstyrelsen</i>		
56	Pensionsstyrelsen, mellemregning	225.222	3
57	Forskudskonti		87
58	Tilgodehavende ref. vedr. 2010 modtaget i 2011	8.532.143	8.509
59	Tilgode hos medlemmer vedr. tilbagebetalinger	39.783.616	39.364
		<u>48.540.981</u>	<u>47.963</u>
	AKTIVER I ALT	<u>221.197.474</u>	<u>210.098</u>

## PASSIVER

	<i>Gæld vedrørende Pensionsstyrelsen</i>		
56	Pensionsstyrelsen, mellemregning		232
60	Forskud modtaget i 2011 vedr. 2010		8.362
61	Kreditorer vedr. dagpenge mv.	8.532.143	39.364
62	Tilbagebetalingstilsvær overfor Pensionsstyrelsen	39.783.616	
	Tilbagebetalingstilsvær vedr. LG		
		<u>48.315.759</u>	<u>47.958</u>
	<i>Anden gæld</i>		
63	Andre kreditorer	102.734.758	93.082
64	Lån	23.959.355	24.808
		<u>126.694.113</u>	<u>117.890</u>
	GÆLD I ALT	<u>175.009.872</u>	<u>165.848</u>
65	Hensættelser		4.612
66	Egenkapital	46.187.602	39.638
	PASSIVER I ALT	<u>221.197.474</u>	<u>210.098</u>
67	Eventualforpligtelser, sikkerhedsstillelser mv.		
38	Oplysning om antal medarbejdere		

## REVISIONSPÅTEGNING

### Den uafhængige revisors påtegning

#### Til hovedbestyrelsen i Kristelig A-kasse

Vi har revideret årsregnskabet for Kristelig A-kasse for perioden 1. januar - 31. december 2010 omfattende refusionsregnskab, resultatopgørelse, balance, noter, aktivitetsregnskab, beretning og bilag. Årsregnskabet aflægges efter regnskabsbestemmelserne i arbejdsløshedsforsikringsloven, standardvedtægten og Arbejdsdirektoratets bekendtgørelse nr. 1475 af 22. december 2005 om tilsynet med de anerkendte a-kassers økonomi og regnskabsvæsen mv.

#### Ledelsens ansvar for årsregnskabet

Ledelsen har ansvaret for at udarbejde og aflægge et årsregnskab, der giver et retvisende billede i overensstemmelse med regnskabsbestemmelserne i arbejdsløshedsforsikringsloven, standardvedtægten og Arbejdsdirektoratets bekendtgørelse nr. 1475 af 22. december 2005 om tilsynet med de anerkendte a-kassers økonomi og regnskabsvæsen mv. Dette ansvar omfatter udformning, implementering og opretholdelse af interne kontroller, der er relevante for at udarbejde og aflægge et årsregnskab, der giver et retvisende billede uden væsentlig fejlinformation, uanset om fejlinformationen skyldes besvigelser eller fejl, samt valg og anvendelse af en hensigtsmæssig regnskabspraksis og udøvelse af regnskabsmæssige skøn, som er rimelige efter omstændighederne. Herudover er det ledelsens ansvar, at de dispositioner, der er omfattet af årsregnskabet, er i overensstemmelse med meddelte bevillinger, love og andre forskrifter samt med indgåede aftaler og sædvanlig praksis.

#### Revisors ansvar og den udførte revision

Vores ansvar er at udtrykke en konklusion om årsregnskabet på grundlag af vores revision. Vi har udført vores revision i overensstemmelse med danske revisionsstandarder og god offentlig revisionskik vedrørende refusionsregnskabet, jf. Arbejdsdirektoratets bekendtgørelse nr. 1142 af 30. september 2010 om revision af de anerkendte a-kasser. Disse standarder kræver, at vi lever op til etiske krav samt planlægger og udfører revisionen med henblik på at opnå høj grad af sikkerhed for, at årsregnskabet ikke indeholder væsentlig fejlinformation.

En revision omfatter handlinger for at opnå revisionsbevis for de beløb og oplysninger, der er anført i årsregnskabet. De valgte handlinger afhænger af revisors vurdering, herunder vurderingen af risikoen for væsentlig fejlinformation i årsregnskabet, uanset om fejlinformationen skyldes besvigelser eller fejl. Ved risikovurderingen overvejer revisor interne kontroller, der er relevante for a-kassens udarbejdelse og aflæggelse af et årsregnskab, der giver et retvisende billede, med henblik på at udforme revisionshandling, der er passende efter omstændighederne, men ikke med det formål at udtrykke en konklusion om effektiviteten af a-kassens interne kontrol. En revision omfatter endvidere stillingtagen til, om den af ledelsen anvendte regnskabspraksis er passende, om de af ledelsen udøvede regnskabsmæssige skøn er rimelige samt en vurdering af den samlede præsentation af årsregnskabet. Revisionen omfatter desuden en vurdering af, om de dispositioner, der er omfattet af regnskabet, er i overensstemmelse med meddelte bevillinger, love og andre forskrifter samt med indgåede aftaler og sædvanlig praksis.

Det er vores opfattelse, at det opnåede revisionsbevis er tilstrækkeligt og egnet som grundlag for vores konklusion.

Revisionen har ikke givet anledning til forbehold.


#### Konklusion


Det er vores opfattelse, at årsregnskabet giver et retvisende billede af Kristelig A-kasses aktiver, passiver og finansielle stilling pr. 31. december 2010 samt af resultatet af Kristelig A-kasses aktiviteter for regnskabsperioden 1. januar - 31. december 2010 i overensstemmelse med regnskabsbestemmelserne i arbejdsløshedsforsikringsloven, standardvedtægten og Arbejdsdirektoratets bekendtgørelse nr. 1475 af 22. december 2005 om tilsynet med de anerkendte a-kassers økonomi og regnskabsvæsen mv. Det er ligeledes vores opfattelse, at de dispositioner, der er omfattet af regnskabet, er i overensstemmelse med meddelte bevillinger, love og andre forskrifter samt med indgåede aftaler og sædvanlig praksis.

Aarhus, den 4. marts 2011

#### Deloitte

Statsautoriseret Revisionsaktieselskab

  
Karsten Mumm  
statsautoriseret revisor

  
Jakob B. Ditlevsen  
statsautoriseret revisor

<b>1 Forskud / refusion vedr. dagpenge</b>	
Nettoforskud	1.709.003.516
A-skat	505.648.789
ATP	21.918.233
Lån mod sikkerhed i LG	
Udlæg til sikring af G-dage	132.168
Tilgodehavende A-skat	
Tilgodehavende ATP	<u>7.010.370</u>
	<u>2.243.713.076</u>
<b>2 Forskud / refusion vedr. feriedagpenge</b>	
Nettoforskud	83.389.692
A-skat	24.625.665
Tilgodehavende A-skat	<u>56.407</u>
	<u>108.071.764</u>
<b>3 Forskud / refusion vedr. EØS-dagpenge</b>	
Nettoforskud	1.184.825
A-skat	745.004
ATP	6.542
Tilgodehavende A-skat	
Tilgodehavende ATP	<u>12.328</u>
	<u>1.948.699</u>
<b>4 Forskud / refusion vedr. efterløn</b>	
Nettoforskud	1.055.826.244
A-skat	362.257.007
ATP	4.011.660
Lån mod sikkerhed i LG	
Tilgodehavende A-skat	
Tilgodehavende ATP	<u>1.287.624</u>
	<u>1.423.382.535</u>
<b>5 Forskud / refusion vedr. uddannelsesydelse u / ATP</b>	
Nettoforskud	
A-skat	
Tilgodehavende A-skat	<u></u>
	<u></u>
<b>6 Forskud / refusion vedr. uddannelsesydelse m / ATP</b>	
Nettoforskud	44.320.195
A-skat	13.135.058
ATP	476.798
Tilgodehavende A-skat	
Tilgodehavende ATP	<u>164.775</u>
	<u>58.096.826</u>

<b>7 Forskud / refusion vedr. aktiveringsydelse (afløb)</b>	
Nettoforskud	7.719.394
A-skat	2.863.751
ATP	138.511
Tilgodehavende A-skat	
* Tilgodehavende ATP	639
	<hr/>
	10.722.295
	<hr/>
<b>8 Forskud / refusion vedr. befordringsgodtgørelse</b>	
Nettoforskud	10.643.757
A-skat	1.179.285
Tilgodehavende A-skat	
	<hr/>
	11.823.042
	<hr/>
<b>9 Forskud / refusion vedr. orlovsydelse til børnepasning (medlem)</b>	
Nettoforskud	4.686.534
A-skat	835.342
Tilgodehavende A-skat	
	<hr/>
	5.521.876
	<hr/>
<b>10 Forskud / refusion vedr. orlovsydelse til børnepasning (arb.giver)</b>	
Forskud/refusion	0
Tilgodehavende forskud/refusion	
	<hr/>
	<hr/>
<b>11 Forskud / refusion vedr. tilbagebetalte efterlønsbidrag</b>	
Nettoforskud	31.498.074
A-skat	8.159.694
Afgift	
Tilgodehavende A-skat	
Tilgodehavende afgift	
	<hr/>
	39.657.768
	<hr/>
<b>12 Forskud / refusion vedr. efterbetalt efterløn / feriegodtgørelse</b>	
Nettoforskud	
A-skat	
ATP	
Tilgodehavende A-skat	
Tilgodehavende ATP	
	<hr/>
	<hr/>

**13 Forskud / refusion vedr. ophørte ydelser**

Forskud / refusion (arten anføres)

---



---



---

**14 Dagpenge**

Udbetalinger:

Fuldtidsforsikrede		2.196.355.480
--------------------	--	---------------

Deltidsforsikrede		47.336.161
-------------------	--	------------

Udlån med sikkerhed i krav hos LG

Udlæg til sikring af G-dage

---

2.243.691.641

Indtægtsføring af:

Afdrag indbetalt til a-kassen	1.172.505	
-------------------------------	-----------	--

Afdrag indbetalt til SKAT	623.629	
---------------------------	---------	--

Fejludbetalinger uden ret til refusion, som kan opkræves medlem	8.326.653	
---	-----------	--

Fejludbetalinger uden ret til refusion, som ikke kan opkræves medlem	2.539.543	
--	-----------	--

Indbetalt af LG

Indbetalte G-dage		-12.662.330
-------------------	--	-------------

---

2.231.029.311
**15 Feriedagpenge**

Udbetalinger:

Fuldtidsforsikrede		106.190.077
--------------------	--	-------------

Deltidsforsikrede		1.900.431
-------------------	--	-----------

---

108.090.508

Indtægtsføring af:

Afdrag indbetalt til a-kassen

Afdrag indbetalt til SKAT	37.970	
---------------------------	--------	--

Fejludbetalinger uden ret til refusion, som kan opkræves medlem	2.645.688	
---	-----------	--

Fejludbetalinger uden ret til refusion, som ikke kan opkræves medlem	36.825	-2.720.483
--	--------	------------

---

105.370.026
**16 EØS-dagpenge**

Udbetalinger:

Fuldtidsforsikrede		1.920.776
--------------------	--	-----------

Deltidsforsikrede		26.553
-------------------	--	--------

---

1.947.329

Indtægtsføring af:

Afdrag indbetalt til a-kassen

Afdrag indbetalt til SKAT

Fejludbetalinger uden ret til refusion, som kan opkræves medlem	4.007	
---	-------	--

Fejludbetalinger uden ret til refusion, som ikke kan opkræves medlem		-4.007
--	--	--------

---

1.943.322



**20 Aktiveringsydelse (afløb)**

Udbetalinger:		
Fuldtidsforsikrede		10.504.724
Deltidsforsikrede		<u>220.661</u>
		10.725.385
Indtægtsføring af:		
Afdrag indbetalt til a-kassen		
Afdrag indbetalt til SKAT	2.170	
Fejludbetalinger uden ret til refusion, som kan opkræves medlem	447.291	
Fejludbetalinger uden ret til refusion, som ikke kan opkræves medlem	<u>8.229</u>	<u>-457.690</u>
		<u>10.267.695</u>

**21 Befordringsgodtgørelse**

Udbetalinger:		
		11.823.039
Indtægtsføring af:		
Afdrag indbetalt til a-kassen		
Afdrag indbetalt til SKAT		
Fejludbetalinger uden ret til refusion, som kan opkræves medlem	35.158	
Fejludbetalinger uden ret til refusion, som ikke kan opkræves medlem	<u>393</u>	<u>-35.551</u>
		<u>11.787.488</u>

**22 Orlovsydelse til børnepasning (medlem)**

Udbetalinger:		
Fuldtidsforsikrede		5.405.693
Deltidsforsikrede		<u>116.183</u>
		5.521.876
Indtægtsføring af:		
Afdrag indbetalt til a-kassen		
Afdrag indbetalt til SKAT		
Fejludbetalinger uden ret til refusion, som kan opkræves medlem	10.213	
Fejludbetalinger uden ret til refusion, som ikke kan opkræves medlem	<u>0</u>	<u>-10.213</u>
		<u>5.511.663</u>

**23 Orlovsydelse til børnepasning (arb.giver)**

Udbetalinger

Indtægtsføring af:

---



---



---



---

**24 Tilbagebetalte efterlønsbidrag**

Udbetalinger:		
Fuldtidsforsikrede		39.657.768
Deltidsforsikrede		
		<hr/>
		39.657.768
Indtægtsføring af:		
<u>Fejludbetalinger u/refusion som skal opkræves hos medlem</u>	192.955	
		<hr/>
		-192.955
		<hr/>
		39.464.813

**25 Efterbetalt efterløn / feriegodtgørelse**

Udbetalinger:		
Fuldtidsforsikrede		
Deltidsforsikrede		
		<hr/>
Indtægtsføring af:		
Afdrag indbetalt til a-kassen		
Afdrag indbetalt til SKAT		
Fejludbetalinger uden ret til refusion, som kan opkræves medlem		
Fejludbetalinger uden ret til refusion, som ikke kan opkræves medlem		
		<hr/>
		<hr/>

**26 Skattefri præmie**

Udbetalinger:		
Fuldtidsforsikrede		107.128.819
Deltidsforsikrede		
		<hr/>
		107.128.819
Indtægtsføring af:		
Afdrag indbetalt til a-kassen		
Afdrag indbetalt til SKAT		
Fejludbetalinger uden ret til refusion, som kan opkræves medlem	136.562	
Fejludbetalinger uden ret til refusion, som ikke kan opkræves medlem		
		<hr/>
		-136.562
		<hr/>
		106.992.257

**27 Efterbetalingsrenter**

Udbetalinger		
		154.103
Indtægtsføring af:		
<u>Indtægtsføring af indbetalte rente uagtsomhed</u>	146.497	
		<hr/>
		-146.497
		<hr/>
		7.606

**28 Efterbetalingsrenter efterløn / feriegodtgørelse**

Udbetalinger

Indtægtsføring af:

---



---

**29 Tilbageførte ophørte ydelser**

(Arten skal anføres)

Gl. aktiveringsydelse

-19.271

Overgangsydelse

-2.349

Uddannelsesgodtgørelse gl

-4.605

---



---

-26.225
**30 Andre refusionsberettigede udgifter**

(Arten skal anføres)

Efterbetalt overgangsydelse

223.878

---



---

223.878
**31 Kontant afregnet til Pensionsstyrelsen /Arbejdsdirektoratet**

Følgende er afregnet kontant til dækning af fejludbetalte ydelser mv.:

Dagpenge inkl. tilbagebetalte G-dage, LG-lån og EØS-dagpenge

12.666.340

Feri dagpenge

2.720.482

Efterløn

1.295.738

Uddannelsesyndelse u / ATP

Uddannelsesyndelse m / ATP

154.621

Aktiveringsydelse

457.690

Befordringsgodtgørelse

35.551

Orlovsydelse til børnepasning (medlem)

10.213

Orlovsydelse til børnepasning (arb.giver)

Tilbagebetalte efterlønsbidrag

192.955

Efterbetalt efterløn / feriegodtgørelse

Skattefri præmie

136.562

Fejludbetalte efterbetalingsrenter

146.497

Efterbetalingsrenter efterløn / feriegodtgørelse

Ophørte ydelser, note 29

---

26.225

I alt overføres til refusionsregnskabet

---

17.842.874

Andet

Indb. renter til a-kassen (med refusion), jf. note -- 62

132.178

Indb. renter til SKAT (med refusion), jf. note ---- 62

309.853

Indb. afdrag på uforrentet saldo til SKAT, jf. note - 62

94.998

Indb. renter (uden refusion), jf. note ----- 62

---

537.029

**32 Medlemskontingenter**

Fuldtid:	Antal	Sats
Unge under 25 år		
<i>Dagpengeforsikrede uden efterlønsbevis</i>		
- Ordinære		
- Kombinationsforsikrede		
<i>Dagpengeforsikrede med efterlønsbevis, men ikke overgået på efterløn</i>		
- Ordinære		
- Kombinationsforsikrede		
Efterlønsforsikrede		
- Ordinære		
- Kombinationsforsikrede		
- Kontingentfrie		
Efterløn		
Efterløn fra overgangsydelse		
<hr/>		
Fuldtid i alt		
<hr/>		
Deltid:	Antal	Sats
Unge under 25 år		
<i>Dagpengeforsikrede uden efterlønsbevis</i>		
- Ordinære		
<i>Dagpengeforsikrede med efterlønsbevis, men ikke overgået på efterløn</i>		
- Ordinære		
Efterlønsforsikrede		
- Ordinære		
- Kontingentfrie		
Efterløn		
Efterløn fra overgangsydelse		
Se specifikation		1.277.203.142
<hr/>		
Deltid i alt		1.277.203.142
<hr/>		
Fuldtid og deltid i alt		0
<hr/>		
Afdelingskontingenter i alt		
Andet:		
+ Indgåede kontingenter vedr. tidligere år i alt		
+ Indgåede kontingenter vedr. EØS og dispensationer		
- Tilbagebetalte kontingenter		
- Afskrevne kontingenter		
<hr/>		
		1.277.203.142

**33 Renteindtægter mv./ likvide beholdninger**

(Ekskl. forskudskonti vedr. Pensionsstyrelsen)

			<u>Renter og udbytte</u>	<u>Saldo</u>
Kassebeholdning				
Pengeinstitut	Reg.nr.	Kontonr.		
Danske bank	4710	3479100284	-982	-3.050.542
Danske bank	4710	3123219	-9.004	-3.849.384
Danske bank	4710	4710415241	-126.278	-30.008.189
Danske bank	øvrige		453.967	2.185.198
<hr/>				
Afdelinger				
Renter og udbytte af værdipapirer i alt, jf. note	51		10.361.962	
Renter af tilgodehavende ydelser (egne debitorer)				
<hr/>				
			<u>10.679.665</u>	<u>-34.722.917</u>

**34 Diverse indtægter**

Overskud vedrørende aktiviteter som anden aktør ifølge bilag A

Refunderede procesrenter

Bidrag til administration af EØS-ordningen

+/- Reg. bidrag til adm. af EØS-ordningen

Lejeindtægter ejendom

				<u>11.161.302</u>
<hr/>				
				<u>11.161.302</u>

**35 Medlemsbidrag til staten**

Obligatorisk bidrag indbetalt vedr. 2010

+/- Reg. udlignet ved årsafslutningen 2009 (spec.)

+/- Reg. udlignet kontant i 2010 (spec.)

+/- Godkendte reguleringer vedr. tidligere år

		632.560.768		
		-318.773		
		<u>0</u>		632.241.995
<hr/>				
				<u>632.241.995</u>

Bidrag til efterløn indbetalt vedr. 2010

+/- Reg. udlignet ved årsafslutningen 2009 (spec.)

+/- Reg. udlignet kontant i 2010 (spec.)

+/- Godkendte reguleringer vedr. tidligere år

Efterbetalte bidrag til efterløn vedr. EØS og dispensationer

		361.758.161		
		-62.883		
		<u>0</u>		361.695.278
<hr/>				
				<u>361.695.278</u>

Medlemsbidrag til staten i alt

993.937.273

**36 Bidrag til ATP**

Indbetalt vedr. 2010	10.041.054	
+/- Reg. udlignet ved årsafslutningen 2009 (spec.)		
+/- Reg. udlignet kontant i 2010 (spec.)		10.041.054
+/- Godkendte reguleringer vedr. tidligere år		
		<u>10.041.054</u>

**37 Endnu ikke godkendte reguleringer vedr. tidligere år**

Obligatorisk medlemsbidrag		
Efterlønsbidrag		
ATP-bidrag		
		<u>                    </u>
		<u>                    </u>

**38 Lønudgifter**

	<u>Afdelinger</u>	<u>Hovedkasse</u>	<u>I alt</u>
Honorarer til bestyrelse	3.696	1.594.601	1.598.297
It-afdeling		10.815.783	10.815.783
It-fællesskab, jf note 42		0	
Løn, øvrige	<u>46.453.392</u>	<u>115.855.752</u>	<u>162.309.144</u>
	<u>46.457.088</u>	<u>128.266.136</u>	<u>174.723.224</u>

Antal medarbejdere (årsværk):

- I gennemsnit i 2010		<u>490</u>
- Pr. 31. december 2010		<u>489</u>

**39 Personaleudgifter**

	<u>Afdelinger</u>	<u>Hovedkasse</u>	<u>I alt</u>
Kantine, ekskl. løn	1.302	-30.590	-29.288
Kurser og efteruddannelse	66.994	2.222.671	2.289.665
Personaleannoncering	255.382	16.607	271.989
Sociale bidrag	13.172.286	7.724.581	20.896.867
Diverse personaleudgifter	<u>844.397</u>	<u>3.408.151</u>	<u>4.252.548</u>
	<u>14.340.361</u>	<u>13.341.420</u>	<u>27.681.781</u>

	<u>Afdelinger</u>	<u>Hovedkasse</u>	<u>I alt</u>
<b>40 Lokaleudgifter</b>			
Ejendomsskat		337.522	337.522
Husleje betalt til 3. mand		12.897.162	12.897.162
Husleje betalt til adm. iflg. kontrakt		8.321.793	8.321.793
Lys, varme og vand		2.744.484	2.744.484
Rengøring	793.504	884.004	1.677.508
Rep. og vedl. af lokaler	74.233	2.907.190	2.981.423
Diverse lokaleudgifter	74.838	509.540	584.378
	<u>942.575</u>	<u>28.601.695</u>	<u>29.544.270</u>

	<u>Afdelinger</u>	<u>Hovedkasse</u>	<u>I alt</u>
<b>41 It-udgifter</b>			
Driftsudgifter	86.559	8.240.399	8.326.958
Distancearbejdspladser			
Konsulentbistand	11.088	487.812	498.900
Rep. og vedl. af it-anlæg		17.395	17.395
Udvikling			
Diverse it-udgifter			
	<u>97.647</u>	<u>8.745.606</u>	<u>8.843.253</u>

	<u>Afdelinger</u>	<u>Hovedkasse</u>	<u>I alt</u>
<b>42 It-udgifter, it-fællesskab</b>			
<u>Deltagende a-kasse:</u>			
Betalt aconto			
+/- Betalt/modtaget årsregulering til/fra it-adm.			
Andel			
<u>It-administrator:</u>			
Afholdte udgifter vedr. it-fællesskab			
Modtaget aconto			
+/- Betalt/modtaget årsregulering til/fra deltagere			
Andel			

A-kassens andel specificeres således:

Løn it-fællesskab, overføres til note	38
Småaktiver it-fællesskab, overføres til note	48
Afskrivninger it-fællesskab, overføres til note	49
Renteudgifter it-fællesskab, overføres til note	50
Drift, it-fællesskab	



	Afdelinger	Hovedkasse	I alt
<b>45 Administrationsvederlag</b>			
Betalt a conto			
Regulering indeværende år			
Indeværende år i alt			
+/- Regulering tidl. år (årstal anføres):			
_____			
_____			
_____			
<b>46 Fejludbetalinger mm.</b>			
Tilbageførsel af hensættelse tidligere år vedr ram sag		-531.040	
Fejludbetalinger uden ret til refusion, som ikke kan opkræves medlem		-531.040	
- Heraf betalt af evt. administrator			-531.040
Vedrørende "Ferie-/efterlønssagen":			
Ferie før efterløn UR			
Strafrenter		23.576	
		23.576	
- Heraf betalt af evt. administrator eller andre		-23.576	
			-531.040
<b>47 Diverse udgifter</b>			
Underskud vedr. aktiviteter som anden aktør ifølge bilag A			
Andet			
<b>48 Småaktiver</b>			
It			1.276.864
It-fællesskab, jf note 42			
Indretning af lokaler			
Inventar og driftsmidler			1.376.566
Diverse småaktiver			
			2.653.430
<b>49 Afskrivninger</b>			
It			2.870.000
It-fællesskab, jf note 42			
Indretning af lokaler			375.934
Inventar og driftsmidler			1.077.436
Bygninger			13.707.795
Diverse afskrivninger			18.432
			18.049.597

**50 Renteudgifter**

Bankkonti		176.442
Andre lån, jf. note	64	1.241.662
Intern forrentning		214.213
Formue administration		153.115
It-fællesskab, jf note	42	
Procesrenter		
Strafrenter til Pensionsstyrelsen / Arbejdsdirektoratet		
- Heraf betalt af evt. administrator		
Diverse renteudgifter		
- Heraf betalt af evt. administrator		
		<u>1.785.432</u>

**51 Værdipapirer**

(Anskaffelsesværdi eller kursværdi)

	<u>Renter og udbytte</u>	<u>Saldo</u>
<u>Obligationer</u>	5.618.549	126.677.173
<u>Aktier</u>	4.743.413	31.629.131
	<u>10.361.962</u>	<u>158.306.304</u>

**52 Deposita og forudbetalinger**

Huslejedepositum

Andre deposita

Indskud/andel it-fællesskab

Forudbetalt aconto for 2011 vedr. it-fællesskab

Forudbetalt husleje

Forudbetalt løn

Andre forudbetalinger

**53 Andre debitorer**

Mellemregning med UVM		0
Mellemregning med forbund/forening		
Tilgodehavende medlemskontingenter		3.644.742
Tilgodehavende årsregulering it-fællesskab		
Tilgodehavende for fejludb. der ikke kan opkræves af medlem		
Tilgodehavende vedr. reg. af bidrag tidligere år Pensionsstyrelsen		
Tilgodehavende ATP vedr. tidligere år		
Andre tilgodehavender vedr. Pensionsstyrelsen		
<u>Tilgode rente værdipapirer</u>		1.553.526
<u>Tilgodehavende hos medlemmer med medansvar for A-kassen</u>		6.989.665
		<u>12.187.933</u>



**56 Pensionsstyrelsen, mellemregning**

Saldo ved årets begyndelse			2.645
Regulering modposteret på egenkapital			<u>2.645</u>

- Afregnet med Pensionsstyrelsen for 2009			<u>-384.301</u>
			-381.656

+/- Overført fra refusionsregnskabet side 1		225.222	
+/- Reg. bidrag til adm. af EØS-ordningen	34		
+/- Reg. obligatorisk bidrag 2010, note	35	318.773	
+/- Reg. bidrag til efterløn 2010, note	35	62.883	
+/- Reg. bidrag til ATP 2010, note	36		<u>606.878</u>

			<u>225.222</u>
--	--	--	----------------

**57 Forskudskonti**

Kontonr.

Saldo

SKB UDB-konto

SKB KUB-konto

**58 Tilgodehavende ref. vedr. 2010 modtaget i 2011**

(Datoer skal anføres)

Dagpenge	18. Januar 2011	56.407
Feriedagpenge		
EØS-dagpenge		
Efterløn		
Uddannelsesydelse u / ATP		
Uddannelsesydelse m / ATP		
Aktiveringsydelse		
Befordringsgodtgørelse		
Orlovsydelse til børnepasning (medlem)		
Orlovsydelse til børnepasning (arb.giver)		
Efterlønsbidrag		
Efterbetalt efterløn / feriegodtgørelse		
Skattefri præmie		
Efterbetalingsrenter		
Efterbetalingsrenter efterløn / feriegodtgørelse		
Skyldig A-skat		
ATP vedr. 4. kvartal	20. Januar 2011	8.475.736
Afgift vedr. december		

		<u>8.532.143</u>
--	--	------------------

**59 Tilgode hos medlemmer vedr. tilbagebetalinger**

Tilgode hos SKAT iflg. anmeldte transporter	
Tilgode hos LG iflg. anmeldte transporter	
Tilgode hos medlemmer for udbetalte dagpenge	4.998.521
Tilgode hos medlemmer for udbetalte feriedagpenge	
Tilgode hos medlemmer for udbetalt efterløn	
Tilgode hos medlemmer for udbetalt uddannelsesydelse u / ATP	
Tilgode hos medlemmer for udbetalt uddannelsesydelse m / ATP	
Tilgode hos medlemmer for udbetalt aktiveringsydelse	
Tilgode hos medlemmer for udbetalt befordringsgodtgørelse	
Tilgode hos medlemmer for udbetalt orlovsydelse til børnepasning	
Tilgode hos medlemmer vedr. tilbagebetalt efterlønsbidrag	
Tilgode vedr. efterbetalt efterløn / feriegodtgørelse	
Tilgode hos medlemmer vedr. skattefri præmie	
Tilgode hos medlemmer vedr. efterbetalingsrenter	
Tilgode vedr. efterbetalingsrenter efterløn / feriegodtgørelse	
Tilgode hos medlemmer vedr. ophørte ydelser (ydelsesarten skal anføres)	
Overgangsydelse	

---



---

Tilgode hos medlemmer overført til SKAT	34.785.095
Tilgode hos medlemmer for udlæg til sikring af G-dage	
Tilgode hos medlemmer vedr. renter	
	<u>39.783.616</u>

**60 Forskud modtaget i 2011 vedr. 2010**

(Art og dato anføres)

---



---



---



---


**61 Kreditorer vedr. dagpenge mv.**

Indeholdt A-skat vedr. dagpenge mv.	56.407
Indeholdt ATP vedr. dagpenge mv.	8.475.736
Indeholdt afgift af efterlønsbidrag	
Tilbageførsler vedr. KUB-konto	

---

8.532.143

**62 Tilbagebetalingstilsvar overfor Pensionsstyrelsen**

Saldo ved årets begyndelse, incl. krav overdraget til SKAT		39.364.084
Tilgang i årets løb		3.708.906
Tilskrevne renter iflg. a-kassens specifikation		788.508
Tilskrevne renter iflg. meddelelse fra SKAT		1.229.029
		<u>45.090.527</u>

## Afgang i årets løb:

Indbetalte afdrag til a-kassen	1.040.327	
Indbetalte renter til a-kassen	132.178	
Afskrevet	1.596.837	
Indbetalte afdrag til SKAT	688.980	
Indbetalte renter til SKAT	309.853	
Indbetalte afdrag på uforrentet saldo til SKAT	94.998	
Afskrevet, jf. meddelelse fra SKAT	1.443.738	-5.306.911
		<u>39.783.616</u>

## Krav der ikke kan opkræves af medlem:

Saldo ved årets begyndelse		
Tilskrevne renter		
- Indbetalte renter		
		<u>39.783.616</u>

**63 Andre kreditorer**

Mellemregning med UVM		1.751.257
Mellemregning med forbund/forening		8.231.192
Indeholdt A-skat vedr. lønninger		2.229
Indeholdt ATP mv. vedr. personale		
Beregnete skyldige feriepenge		
Restgæld på driftsmidler		
Forudbetalte medlemskontingenter		2.180.619
Diverse leverandører		
Skyldige omkostninger		6.105.420
Modtaget aconto for 2011 vedr. it-fællesskab		
Skyldig årsregulering it-fællesskab		
Skyldigt obligatorisk medlemsbidrag for december måned		53.209.457
Skyldigt efterlønsbidrag for december måned		30.408.581
Skyldigt bidrag til ATP for december måned		846.003
Skyldigt vedr. reg. af bidrag tidligere år Pensionsstyrelsen		
Skyldige tilbagebetalinger mv. for december vedr. Pensionsstyrelsen		
Skyldige dagpenge mv.		
Skyldige tilbagebetalinger i øvrigt		

---



---

102.734.758

**64 Lån**

(Herunder prioritetsgæld - kreditors navn anføres)

	Renter	Saldo
Realkredit Danmark	1.241.662	23.959.355
_____		
_____		
_____		
	1.241.662	23.959.355

**65 Hensættelser**

Saldo ved årets begyndelse		4.611.800
Hensat i årets løb		
Overført fra resultatopgørelsen side 3		4.611.800
		_____
-Indgår i Kristelig Fagforenings regnskab da det iflg administrationsaftalen er administrators risiko. Derfor er det også fagforeningen der forestår hensættelsen.		-4.611.800
		_____
		0

**66 Egenkapital**

Dispositionsfond:		
Saldo ved årets begyndelse	39.638.232	
Konstaterede kursavancer/-tab		
Kursreguleringer	-2.554.229	
Andre formuebevægelser		
Årets bevægelser		
Overført fra resultatopgørelsen side 3	9.103.599	46.187.602
		_____
Fond vedrørende aktiviteter som anden aktør:		
Saldo ved årets begyndelse		
Årets bevægelser		
Overført fra resultatopgørelsen side 3		_____
Andre fonds:		
Saldo ved årets begyndelse		
Årets bevægelser		
Overført fra resultatopgørelsen side 3		_____
		_____
		46.187.602

**67 Eventualforpligtelser, sikkerhedsstillelser mv.**

Sikkerhedsstillelse for Realkredit Danmark. Grunde		
og bygninger med bogført værdi på		36.885.173
_____		_____
Sikkerhedsstillelse for kreditter i Danske Bank, værdipapirer		72.192.650
_____		_____
Ejerpantebrev til sikkerhed for Danske Bank		5.000.000
_____		_____
Renteswap til sikring af rente på kreditforeningslånet har en negativ værdi på		4.697.000
_____		_____
Huslejeforpligtelse i uopsigelige lejemål indgået via administrationsaftalen med Kristelig Fagforening samlet 281 mio. A-kassens aktuelle andel ifølge lokalefordeling:		202.039.000
_____		_____
		320.813.823

**Bilag A**

**Aktivitetsregnskab**  
A-kassen som anden aktør

**RESULTATOPGØRELSE**  
Alle aktiviteter

**INDTÆGTER**

Modtagne bidrag  
Omsætning  
Andet

INDTÆGTER I ALT

**UDGIFTER**

Lønudgifter  
Personaleudgifter  
Lokaleudgifter  
It-udgifter  
Administrationsudg.  
Småaktiver  
Afskrivninger  
Renteudgifter

UDGIFTER I ALT

INDTÆGTER I ALT

UDGIFTER I ALT

ÅRETS RESULTAT overføres til årsregnskabet note

34 eller 47

## BERETNING

Antal afdelinger mv.	
Pr. 31. dec. 2010	17 afd og 2 kundecentre

Medlemsbidrag		
Optræktes	Afkryds	
	Obligatorisk	Efterløn
Ugevis		
Månedsvi	x	x
Kvartalsvi	x	x
Forud/bagud	forud	forud

<b>CVR - nummer</b> →	40 08 10 11	
<b>SE - numre</b> ↓	<b>Ydelsesart</b> ↓	
40 08 10 11	Dagpenge	
31 02 64 23	Feriedagpenge	
31 03 77 94	EØS-dagpenge	
19 60 12 93	Efterløn	
19 60 12 85	Aktiveringsydelse	
32 53 88 35	Befordringsgodtgørelse	
40 08 10 11	Orlov til børnepasning	
32 53 88 27	Tilbagebetalte efterlønsbidrag	
19 60 12 93	Efterbetalt efterløn/feriegodtgørelse	
31 00 85 22	Uddannelsesyldelse	

Første dispositionsdag efter udløb af en udbetalingsperiode	
Dagpenge	Til disposition efterfølgende fredag
Efterløn	Til disposition efterfølgende fredag
Orlovsydelse til børnepasning	Til disposition efterfølgende fredag

Tabel 1		
Medlemsopgørelse		
		I alt
Medlemstal 31. december 2009		177.948
Indmeldte	16.472	
Overflyttede fra andre a-kasser	10.978	
Overflyttede fra udlandet	6	27.456
Udmeldte og slettede	13.792	
Fraflyttede til andre a-kasser	7.335	
Fraflyttede til udlandet	349	21.476
Medlemstal 31. december 2010		183.928

<b>Tabel 2</b>		
<b>Antal ydelsesmodtagere med bopæl i andet EØS-land ved månedens begyndelse</b>		
	Efterløn	
	Medlem	Ikke medlem
Januar	55	
Februar	59	
Marts	60	
April	54	
Maj	55	
Juni	56	
Juli	55	
August	54	
September	51	
Oktober	53	
November	52	
December	53	

<b>Tabel 3a: Medlemstal pr. 31. december 2010</b>	
<b>Fuldtidsforsikrede</b>	
Unge under 25 år	119
<i>Dagpengeforsikrede, som ikke er efterlønsforsikrede</i>	
- Ordinære	97.509
- Kombinationsforsikrede	68
<i>Dagpengeforsikrede med efterlønsbevis, men ikke overgået på efterløn</i>	
- Ordinære	4.792
- Kombinationsforsikrede	0
<i>Dagpengeforsikrede, som er efterlønsforsikrede</i>	
- Ordinære	67.632
- Kombinationsforsikrede	79
- Kontingentfrie	1.255
Efterløn	7.647
Efterløn fra overgangsydelse	169
I alt fuldtidsforsikrede	179.270

<b>Tabel 3b: Medlemstal pr. 31. december 2010</b>	
<b>Deltidsforsikrede</b>	
Unge under 25 år	18
<i>Dagpengeforsikrede, som ikke er efterlønsforsikrede</i>	
- Ordinære	2.525
<i>Dagpengeforsikrede med efterlønsbevis, men ikke overgået på efterløn</i>	
- Ordinære	182
<i>Dagpengeforsikrede, som er efterlønsforsikrede</i>	
- Ordinære	1.165
- Kontingentfrie	28
Efterløn	716
Efterløn fra overgangsydelse	24
I alt deltidsforsikrede	4.658

<b>Medlemmer i alt</b>	<b>183.928</b>
------------------------	----------------

Tabel 4a

**Medlemstal ved månedens begyndelse  
Kontingentpligtige fuldtid**

	Dagpengeforsikrede uden efterlønsbevis		Dagpengeforsikrede med efterlønsbevis, men ikke overgået på efterløn		Unge under 25 år
	Ordinære	Komb.fors.	Ordinære	Komb.fors.	
Sats	301	301	301	301	113
Jan	156.659	160	5.017	0	112
Feb	156.979	158	4.947	0	122
Mar	157.004	156	4.950	0	120
Apr	157.126	154	4.963	0	123
Maj	157.494	155	4.953	0	120
Jun	158.300	152	4.965	0	126
Jul	159.180	150	4.938	0	129
Aug	160.044	149	4.888	0	128
Sep	160.592	143	4.838	0	131
Okt	160.793	143	4.805	0	124
Nov	161.941	143	4.800	0	125
Dec	163.070	143	4.830	0	124
I alt	1.909.182	1.806	58.894		1.484

Tabel 4b

**Medlemstal ved månedens begyndelse  
Kontingentpligtige fuldtid**

	Efterlønsmodtagere		Efterlønsforsikrede			Kontingentfrie uden efterlønsbidrag
	Efterløn	Efterløn fra overgangsydelse	Ordinære	Komb. forsikrede	Kontingentfrie	
Jan	8.055	398	65.344	84	1.407	0
Feb	8.027	370	65.476	86	1.574	0
Mar	7.996	347	65.426	86	1.724	0
Apr	7.937	333	65.483	87	1.827	0
Maj	7.854	306	65.523	87	1.892	0
Jun	7.787	287	65.660	87	1.972	0
Jul	7.808	265	65.840	82	2.003	0
Aug	7.769	244	66.096	80	2.012	0
Sep	7.747	222	65.857	79	2.461	0
Okt	7.717	201	65.722	84	2.653	0
Nov	7.674	186	65.743	77	2.779	0
Dec	7.609	169	65.846	80	2.868	0
I alt	93.980	3.328	788.016	999	25.172	

<b>Tabel 4c</b>			
<b>Medlemstal ved månedens begyndelse</b>			
<b>Kontingentpligtige deltid</b>			
	Dagpengeforsikrede uden efterlønsbevis	Dagpengeforsikrede med efterlønsbevis, men ikke overgået på efterløn	Unge under 25 år
Sats	200	200	75
Jan	3.575	209	12
Feb	3.603	204	18
Mar	3.619	209	20
Apr	3.634	206	21
Maj	3.644	205	19
Jun	3.644	204	20
Jul	3.635	198	18
Aug	3.637	194	16
Sep	3.620	191	15
Okt	3.589	184	13
Nov	3.619	189	15
Dec	3.647	193	17
I alt	43.466	2.386	204

<b>Tabel 4d</b>					
<b>Medlemstal ved månedens begyndelse</b>					
<b>Kontingentpligtige deltid</b>					
	Efterlønsmodtagere		Efterlønsforsikrede		Kontingentfrie uden efterlønsbidrag
	Efterløn	Efterløn fra overgangsydelse	Ordinære	Kontingentfrie	
Sats	200	25	292	292	0
Jan	838	52	1.241	32	0
Feb	829	50	1.238	33	0
Mar	803	46	1.218	38	0
Apr	797	44	1.216	39	0
Maj	779	40	1.209	37	0
Jun	765	37	1.203	36	0
Jul	762	36	1.199	31	0
Aug	747	36	1.198	33	0
Sep	743	33	1.181	46	0
Okt	738	31	1.151	56	0
Nov	721	29	1.138	60	0
Dec	713	24	1.137	59	0
I alt	9.235	458	14.329	500	

Det reviderede regnskab for regnskabsåret 2010 samt beretning om a-kassens virksomhed fremsendes underskrevet i henhold til § 81, stk. 1, i arbejdsløshedsforsikringsloven og § 28, stk. 3, i bilag 1 til bekendtgørelse om standardvedtægt for anerkendte arbejdsløhedskasser.


Randers

den 4. marts





2011



Formand



Næstformand





<b>Specifikation til note 32</b>			
<b>32 Medlemskontingenter</b>			
Fuldtid:	Antal	Sats	
Unge under 25 år indtil 30062010	728,28	233,00	169.690
Unge under 25 år efter 30062010	755,42	243,00	183.568
<i>Dagpengeforsikrede uden efterlønsbevis</i>			
- Ordinære indtil 30062010	877.957,71	421,00	369.620.197
- Ordinære efter 30062010	900.553,69	431,00	388.138.642
- Ordinære indtil 30062010 selvstændige	65.560,69	403,00	26.420.958
- Ordinære efter 30062010 selvstændige	67.853,36	413,00	28.023.437
- Kombinationsforsikrede indtil 30062010	935,00	421,00	393.635
- Kombinationsforsikrede efter 30062010	871,00	431,00	375.401
<i>Dagpengeforsikrede med efterlønsbevis, men ikke overgået på efterløn</i>			
- Ordinære	29.795,00	421,00	12.543.695
- Kombinationsforsikrede	29.099,00	431,00	12.541.669
<b>Efterlønsforsikrede</b>			
- Ordinære	789.310,21	439,00	346.507.184
- Kombinationsforsikrede	999,00	439,00	438.561
- Kontingentfrie	25.172,00	439,00	11.050.508
Efterløn	47.154,41	416,00	19.616.235
Efterløn	45.749,71	426,00	19.489.378
Selvstændige efterløn 1. halvår	721,76	398,00	287.262
Selvstændige efterløn 2. halvår	760,95	408,00	310.466
Efterløn fra overgangsydelse	2.040,13	153,00	312.140
Efterløn fra overgangsydelse	1.287,23	163,00	209.819
Rykkergebyr			1.195.553
Opkrævningsgebyr			19.563.800
<b>Fuldtid i alt</b>			<b>1.257.391.798</b>
<b>Deltid:</b>			
	Antal	Sats	
Unge under 25 år 1. halvår	111,22	194,00	21.576
Unge under 25 år 2. halvår	89,83	204,00	18.326
<i>Dagpengeforsikrede uden efterlønsbevis</i>			
- Ordinære 1. halvår	21.700,79	319,00	6.922.551
- Ordinære 2. halvår	21.756,72	329,00	7.157.962
<i>Dagpengeforsikrede med efterlønsbevis, men ikke overgået på efterløn</i>			
- Ordinære 1. halvår	1.237,00	319,00	394.603
- Ordinære 2. halvår	1.149,00	329,00	378.021
<b>Efterlønsforsikrede</b>			
- Ordinære	14.816,95	292,00	4.326.549
- Kontingentfrie			
Efterløn 1. halvår	4.826,46	315,00	1.520.335
Efterløn 2. halvår	4.431,70	325,00	1.440.302
Efterløn fra overgangsydelse 1. halvår	269,00	140,00	37.660
Efterløn fra overgangsydelse 2. halvår	189,00	150,00	28.350
<b>Deltid i alt</b>			<b>22.246.235</b>
<b>Fuldtid og deltid i alt</b>			<b>1.279.638.033</b>
<b>Afdelingskontingenter i alt</b>			
<b>Andet:</b>			
+ Indgåede kontingenter vedr. tidligere år i alt			
+ Indgåede kontingenter vedr. EØS og dispensationer			
- Tilbagebetalte kontingenter		-1.126.214	
- Afskrevne kontingenter		-1.657.941	
Indtægtsført kontingent tidligere afskrevet		349.264	-2.434.891
			<b>1.277.203.142</b>